



Puncture Site Pressure Plaster

Gambro-Plaster® 20 — when patient comfort comes first.

Simple to use. Easy to apply.
Stops bleeding. Relieves pain. Stops blood loss.
Seals the wound. Holds the dressing.




The Gambro Plaster cellulose sponge expands to six times its original volume on contact with blood.

Gambro
Pharmaceuticals
Corporation
Rte. 1, Box 100
Burlington, N.J. 08016


Puncture Site Pressure Plaster

The special cellulose sponge expands rapidly in contact with fluids resulting in immediate pressure on the wound. Provides a rapid and even seal at the puncture site. Can be removed easily once hemostasis has been achieved. Adhesive does not adhere to skin once Gambro Plaster XL has been removed.


Instructions for use



1. Place the cellulose sponge over the puncture site prior to needle removal.
Attach one side of the adhesive tape securely to the skin.
Remove the needle.



2. Apply pressure to the puncture site and attach the other side of the adhesive tape securely to the skin.



3. After one minute the cellulose sponge is fully expanded.
Continue to apply pressure for a period of 15 minutes (or longer if required).

Product specifications

Designation	Size		Contents/ box	Boxes/ container
	Bandage	Sponge		
Gambro Plaster XL	30 x 72 mm	15 x 20 mm	500	16

Sponge: natural cellulosic fibers

Adhesive: crude rubber, polyterpene resin, polybutene

Plastic film: polyvinyl chloride, polyester adipate and zinc stearate polyester sterilized with ethylene oxide

 **GAMBRO**.Renal Products

Box 10101
S-220 10 Lund
Sweden.
Phone: +46 46 16 90 00
Telefax + 46 46 16 96 97
www.gambro.com

/Vertimas iš anglų kalbos/

Dūrio vietos prispaudžiamasis pleistras

„Gambro Plaster XL“ – kai pirmiausia galvojama apie paciento komfortą.

Paprastumas – nesudėtinga užklijuoti

Saugumas – bereikalingai neprarandama kraujo

Taupumas – nereikia antro tvarsčio

„Gambro“ pleistro celiuliozės
kempinėle susilietusi su krauju
padidėja šešis kartus, palyginti
su pradiniu tūriu.

GAMBRO

Dūrio vietos prispaudžiamasis pleistras

Speciali celiuliozės kempinė, susilietusi su skysčiais, greitai išsiplečia ir prispaudžia žaizdą. Greitai ir tolygiai užklijuoja dūrio vietą. Sustabdytus kraujavimą galima lengvai nuimti. Nuėmus „Gambro Plaster XL“ ant odos nelieka klijų.

Naudojimo instrukcijos

/nuotraukos/

1. Prieš ištraukdami adatą ant dūrio vietos uždėkite celiuliozės kempinė.

Vieną lipniosios juostelės galą tvirtai priklijuokite prie odos. Ištraukite adatą.

2. Prispauskite dūrio vietą ir prie odos tvirtai priklijuokite kitą lipniosios juostelės galą.

3. Praėjus vienai minutei celiuliozės kempinė yra padidėjusi iki maksimumo. Dūrio vietą laikykite prispaudę 15 minučių (arba ilgiau, jei reikia).

Produkto specifikacija

Pavadinimas	Dydis		Turinys/ dėžė	Dėžės/ talpyklės
	Tvarstis	Kempinė		
	30 x 72 mm	15 x 20 mm	500	16

Kempinė: natūralus celiuliozės pluoštas

Klijai: žaliavinė guma, politerpeno derva, polibutenas

Plastiko plėvelė: polivinilchloridas, poliesterio adipatas ir cinko stearato poliesteris, sterilizuoti etileno oksidu.

„GAMBRO“, Nefrologiniai produktai

10101

S-220 10 Lund

Švedija

Telefonas +46 46 16 90 00

Telefaksas + 46 46 16 96 97

www.gambro.com

HCEN7905 © „Gambro Lundia AB“. 1994 m. liepos mėn. Spausdino „Elanders Skogs Grafiska AB“. 3-ioji peržiūra. 2001 m. rugpjūčio mėn.

AS, bendrovė, turi teisę
naudoti šią informaciją tik savo
reikšmių tikslams ir neatsižvelgiant
į kitus. Ši informacija yra
konfidenciali ir turi būti
saugoma. Bet kokia kopijavimas
arba kitoks naudojimas be
rašytos leidimo yra draudžiamas.

